



WCAG 2.1 Hertoets

Volledig onderzoek website van de website Gemeente Purmerend van Gemeente Purmerend.

Inhoudsopgave

Uitvoering	3
Samenvatting	6
Gegevens	9
Uitgebreide rapportage	11
Overzicht	12
Principe 1 Waarneembaar	12
1.1 Tekstalternatieven	12
1.2 Op tijd gebaseerde media	16
1.3 Aanpasbaar	19
1.4 Onderscheidbaar	31
Principe 2 Bedienbaar	44
2.1 Toetsenbordtoegankelijk	44
2.2 Genoeg tijd	46
2.3 Toevallen en fysieke reacties	47
2.4 Navigeerbaar	48
2.5 Input modaliteiten	55
Principe 3 Begrijpelijk	57
3.1 Leesbaar	57
3.2 Voorspelbaar	59
3.3 Assistentie bij invoer	61
Principe 4 Robuust	63
4.1 Compatibel	63
Steekproef	67
Technologieën	78
Onderbouwing	80
Informatie over WCAG	82

1

Uitvoering

WCAG.nl is een onderzoeks- en adviesbureau gespecialiseerd in digitale toegankelijkheid. Wij voeren toegankelijkheidsonderzoek uit en bieden advies om websites en documenten optimaal toegankelijk te maken voor alle gebruikers.

Versies

Rapporten met het hoogste versienummer vervangen alle eerdere versies.

Versie	Datum	Reden voor wijziging	Auteur
2.2	1 juni 2026	Samenvatting aangepast	Ada Luppen
2.1	1 juni 2026	De verkeerde versie van het PDF-bestand "Klimaatbestendige woonomgeving" is in de eerdere hertoets beoordeeld.	Ada Luppen
2.0	30 januari 2026	Eerste versie	Ada Luppen

WCAG.nl

2

Samenvatting

Dit onderzoeksrapport beschrijft in welke mate de website Gemeente Purmerend (<https://purmerend.nl/>) van Gemeente Purmerend voldoet aan WCAG 2.1 AA. Het onderzoek is uitgevoerd volgens de evaluatiemethode WCAG-EM. Het onderzoek is afgerond op 30 januari 2026.

Uit het onderzoek blijkt dat nog niet volledig wordt voldaan aan WCAG 2.1 AA. Op dit moment voldoet de website aan 43 van de 50 succescriteria. De website is over het algemeen van goede kwaliteit. Er is veel verbeterd sinds het vorige onderzoek.

Veel onderdelen van de website zijn goed toegankelijk:

- filmpjes hebben goede ondertitels
- filmpjes hebben een goede audiodescriptie
- tekst op de website wordt in de code betekenisvol opgemaakt
- tekst op de website heeft genoeg contrast
- functionaliteit is goed te bedienen met het toetsenbord
- herhalende blokken met content kunnen worden overgeslagen
- functionaliteit is goed te bedienen met het toetsenbord
- pagina's hebben een goede paginatitel
- indicator van de toetsenbordfocus is goed zichtbaar
- taal is goed ingesteld.

Maar er zijn er ook verbeterpunten gevonden:

- niet-tekstuele content heeft nog niet overal goede tekstalternatieven
- content heeft nog niet overal een logische leesvolgorde
- content kan nog niet goed worden herschaald.

Zie de uitgebreide rapportage voor een overzicht van alle bevindingen. In de rapportage

worden slechts voorbeelden gegeven van aangetroffen problemen. Ga bij elk probleem de hele website na en controleer of dit ook op andere plaatsen voorkomt.

Omdat het onderzoek uit een steekproef bestaat, kan het zijn dat een probleem niet gesignaleerd wordt. Het kan dan bij een volgend onderzoek anders worden beoordeeld. De steekproef is representatief voor alle content op het getoetste domein, inclusief eventueel genoemde deel-, sub- en andere domeinen die in de scope van dit onderzoek vallen. Het onderzoek is een momentopname. Bij het doorvoeren van verbeteringen kunnen nieuwe toegankelijkheidsproblemen ontstaan.

3

Gegevens

Naam van de website

Gemeente Purmerend

Scope

- Alle pagina's op <https://purmerend.nl/>
- Alle documenten op <https://purmerend.nl/>

Conformiteit

De website is onderzocht op conformiteit aan WCAG 2.1 AA

Ondersteuning

De website is onderzocht op ondersteuning voor gangbare browsers en hulptechnologieën.

Vereisten

- Het onderzoek is uitgevoerd volgens evaluatiemethode WCAG-EM.
- Het onderzoek maakt gebruik van de WCAG-richtlijnen die zijn opgenomen in EN 301 549.

4

Uitgebreide rapportage

Overzicht

In dit rapport rapporteren we over 50 van 50 succescriteria van een volledig onderzoek website op WCAG 2.1 AA. Bekijk hier de resultaten van het onderzoek.

- 35 voldoende
- 7 onvoldoende
- 8 niet van toepassing
- 0 niet getoetst

Principe 1. Waarneembaar

Informatie en componenten van de gebruikersinterface moeten toonbaar zijn aan gebruikers op voor hen waarneembare wijze.

Richtlijn 1.1 Tekstalternatieven

Lever tekstalternatieven voor alle niet-tekstuele content, zodat die veranderd kan worden in andere vormen die mensen nodig hebben, zoals grote letters, braille, spraak, symbolen of eenvoudigere taal.

1.1.1 Niet-tekstuele content

Niveau A

Alle niet-tekstuele content die aan de gebruiker wordt gepresenteerd, heeft een tekstalternatief dat een gelijkwaardig doel dient, behalve voor de hierna vermelde situaties.

- **Bedieningselementen, invoer:** Als niet-tekstuele content een bedieningselement is of gebruikersinvoer accepteert, dan heeft deze een naam die het doel ervan beschrijft. (We verwijzen naar succescriterium 4.1.2 voor aanvullende eisen ten aanzien van bedieningselementen en content die gebruikersinvoer accepteren.)
- **Op tijd gebaseerde media:** Als niet-tekstuele content op tijd gebaseerde media is, dan leveren tekstalternatieven ten minste een beschrijving van de niet-tekstuele content. (We verwijzen naar Richtlijn 1.2 voor aanvullende eisen ten aanzien van media.)

- **Test:** Als niet-tekstuele content een test of oefening is die, als ze door middel van tekst gepresenteerd wordt onjuist zou zijn, dan leveren tekstalternatieven ten minste een beschrijving van de niet-tekstuele content.
- **Zintuiglijk:** Als niet-tekstuele content primair is bedoeld om een specifieke zintuiglijke ervaring te creëren, dan leveren tekstalternatieven ten minste een beschrijving van de niet-tekstuele content.
- **CAPTCHA:** Als het doel van niet-tekstuele content is om te bevestigen dat content wordt gebruikt door een persoon in plaats van een computer, dan worden tekstalternatieven geleverd die het doel van de niet-tekstuele content identificeren en beschrijven. En er worden alternatieve vormen van CAPTCHA aangeboden gebruikmakend van uitvoermodes voor verschillende soorten van zintuiglijke perceptie om tegemoet te komen aan verschillende functiebeperkingen.
- **Decoratie, opmaak, onzichtbaar:** Als niet-tekstuele content puur decoratief is, slechts voor visuele opmaak wordt gebruikt, of niet aan gebruikers wordt gerepresenteerd, dan wordt het op zo'n manier geïmplementeerd dat het genegeerd kan worden door hulptechnologie.

Niet-tekstuele content begrijpen : <https://www.w3.org/WAI/WCAG21/Understanding/non-text-content.html>

Hoe te voldoen aan Niet-tekstuele content <https://www.w3.org/WAI/WCAG21/quickref/#non-text-content>

Resultaat:

Onvoldoende

Bevindingen voor 1.1.1 Niet-tekstuele content

Algemene bevindingen

#89 Bevinding

Op de website staat een zoekbalk met ernaast een knop met een pijlicoon. Deze knop heeft geen tekstalternatief.

Schermafbeelding



Code

```
<button data-drupal-selector="edit-submit" type="submit" id="edit-submit" value="Zoeken" class="button js-form-submit form-submit">
  <span>
    Zoeken
  </span>
```

```
<svg xmlns="http://www.w3.org/2000/svg" width="24" height="24" viewBox="0 0 24 24" fill="none" stroke="currentColor" stroke-width="2" stroke-linecap="round" stroke-linejoin="round" class="feather feather-arrow-right" aria-hidden="true">
  <title>
    Arrow Right
  </title>
  <line x1="5" y1="12" x2="19" y2="12"></line>
  <polyline points="12 5 19 12 12 19"></polyline>
</svg>
</button>
```

Oorzaak

Afbeelding die ook wordt gebruikt als knop heeft een tekstalternatief dat niet goed beschrijft wat het resultaat van de actie is en/of niet goed beschrijft wat er op de afbeelding te zien is.

Gevolg

Deze content is minder toegankelijk voor mensen die gebruik maken van een schermlezer en mensen die gebruik maken van spraakherkenning.

Maatregel

Geef afbeeldingen die ook worden gebruikt als knop een tekstalternatief dat beschrijft wat het resultaat van de actie is én beschrijft wat er op de afbeelding te zien is. Neem hierin ook alle tekst over die op de afbeelding staat.

Lees meer

<https://wcagkennisbank.nl/artikel/afbeeldingen-die-ook-worden-gebruikt-als-knop-op->

[een-website/](#)

Richtlijn 1.2 Op tijd gebaseerde media

Lever alternatieven voor op tijd gebaseerde media.

1.2.1 Louter-geluid en louter-videobeeld (vooraf opgenomen)

Niveau A

Voor media met vooraf opgenomen louter-geluid en vooraf opgenomen louter-videobeeld is het volgende waar, behalve als de audio of video een media-alternatief voor tekst is en duidelijk als zodanig is gelabeld:

- **Vooraf opgenomen louter-geluid:** Er wordt een alternatief geleverd voor op tijd gebaseerde media dat equivalente informatie geeft voor vooraf opgenomen louter-geluid content.
- **Vooraf opgenomen louter-videobeeld:** Er wordt een alternatief geleverd voor op tijd gebaseerde media of een geluidsspoor dat equivalente informatie geeft voor vooraf opgenomen louter-videobeeld content.

Niet-tekstuele content begrijpen : <https://www.w3.org/WAI/WCAG21/Understanding/audio-only-and-video-only-prerecorded.html>

Hoe te voldoen aan Niet-tekstuele content <https://www.w3.org/WAI/WCAG21/quickref/#audio-only-and-video-only-prerecorded>

Resultaat:

Niet van toepassing

1.2.2 Ondertitels voor doven en slechthorenden (vooraf opgenomen)

Niveau A

Er worden ondertitels voor doven en slechthorenden geleverd voor alle vooraf opgenomen audiocontent in gesynchroniseerde media, behalve als het mediabestand een media-alternatief voor tekst is en duidelijk als zodanig is gelabeld.

Niet-tekstuele content begrijpen : <https://www.w3.org/WAI/WCAG21/Understanding/captions-prerecorded.html>

Hoe te voldoen aan Niet-tekstuele content <https://www.w3.org/WAI/WCAG21/quickref/#captions-prerecorded>

Resultaat:
Voldoende

1.2.3 Audiodescriptie of media-alternatief (vooraf opgenomen)

Niveau A

Er wordt een alternatief geleverd voor op tijd gebaseerde media of audiodescriptie van de vooraf opgenomen videocontent geleverd voor gesynchroniseerde media, behalve als het mediabestand een media-alternatief voor tekst is en duidelijk als zodanig is gelabeld.

Niet-tekstuele content begrijpen : <https://www.w3.org/WAI/WCAG21/Understanding/audio-description-or-media-alternative-prerecorded.html>

Hoe te voldoen aan Niet-tekstuele content <https://www.w3.org/WAI/WCAG21/quickref/#audio-description-or-media-alternative-prerecorded>

Resultaat:
Voldoende

1.2.4 Ondertitels voor doven en slechthorenden (live)

Niveau AA

Er worden ondertitels voor doven en slechthorenden geleverd voor alle live audiocontent in gesynchroniseerde media.

Niet-tekstuele content begrijpen : <https://www.w3.org/WAI/WCAG21/Understanding/captions-live.html>

Hoe te voldoen aan Niet-tekstuele content <https://www.w3.org/WAI/WCAG21/quickref/#captions-live>

Resultaat:

Niet van toepassing

1.2.5 Audiodescriptie (vooraf opgenomen)

Niveau AA

Er wordt een audiodescriptie geleverd voor alle vooraf opgenomen videocontent in gesynchroniseerde media.

Niet-tekstuele content begrijpen : <https://www.w3.org/WAI/WCAG21/Understanding/audio-description-prerecorded.html>

Hoe te voldoen aan Niet-tekstuele content <https://www.w3.org/WAI/WCAG21/quickref/#audio-description-prerecorded>

Resultaat:

Voldoende

Richtlijn 1.3 Aanpasbaar

Creëer content die op verschillende manieren gepresenteerd kan worden (bijvoorbeeld eenvoudiger lay-out) zonder verlies van informatie of structuur.

1.3.1 Info en relaties

Niveau A

Informatie, structuur en relaties overgebracht door presentatie kunnen door software bepaald worden of zijn beschikbaar in tekst.

Niet-tekstuele content begrijpen : <https://www.w3.org/WAI/WCAG21/Understanding/info-and-relationships.html>

Hoe te voldoen aan Niet-tekstuele content <https://www.w3.org/WAI/WCAG21/quickref/#info-and-relationships>

Resultaat:

Onvoldoende

Bevindingen voor 1.3.1 Info en relaties

Klimaatbestendige woonomgeving (PDF)

<https://purmerend.nl/sites/default/files/2026-01/enquete-internetpanel-klimaatbestendige-woonomgeving-3b.pdf>

#44 Bevinding

Op pagina 1 staat de titel van het document "Enquête onder het internetpanel Klimaatbestendige woonomgeving." Deze tekst is gemarkeerd als twee <H1> koppen, maar deze tekst heeft geen functie van een kop.

Oorzaak

Tekst die geen kop is, wordt wel gemarkeerd als kop.

Gevolg

Deze content is minder toegankelijk voor mensen die gebruik maken van een schermlezer.

Maatregel

Gebruik de juiste markeringen voor tekst. Alleen koppen mogen worden gemarkeerd met de markeringen 'Koptekst 1' (<H1>-tag) tot en met 'Koptekst 6' (<H6>-tag). Titel wordt gemarkeerd met een 'Paragraaf'-markering (<P>-tag).

#46 Bevinding

Op pagina 3 staat een lege <H2> kop. Dit element wordt niet verborgen voor schermlezers.

Oorzaak

Tekst die geen kop is, wordt wel gemarkeerd als kop.

Gevolg

Deze content is minder toegankelijk voor mensen die gebruik maken van een schermlezer.

Maatregel

Gebruik de juiste markeringen voor tekst. Alleen koppen mogen worden gemarkeerd met de markeringen 'Koptekst 1' (<H1>-tag) tot en met 'Koptekst 6' (<H6>-tag). Tekst wordt gemarkeerd met een 'Paragraaf'-markering (<P>-tag).

#47 Bevinding

Op pagina's 5 en 6 staat een lijst. Deze lijst wordt gemarkeerd als twee lijsten.

Oorzaak

Lijst wordt opgemaakt met meerdere lijst-markeringen.

Gevolg

Deze content is minder toegankelijk voor mensen die gebruik maken van een schermlezer.

Maatregel

Gebruik de juiste markeringen voor lijsten. Gebruik per lijst 1 lijst-element. Zorg dat een lijst die naar een volgende pagina overloopt in één <L>-tag staat.

#48 Bevinding

Op pagina 8 staat een onderdeel "Conclusie." In dit onderdeel staat een lijst. Deze lijst is gemarkeerd als 4 lijsten.

Oorzaak

Lijst wordt opgemaakt met meerdere lijst-markeringen.

Gevolg

Deze content is minder toegankelijk voor mensen die gebruik maken van een schermlezer.

Maatregel

Gebruik de juiste markeringen voor lijsten. Gebruik per lijst 1 lijst-element. Zorg dat een lijst die naar een volgende pagina overloopt in één <L>-tag staat.

#49 Bevinding

In het document staan beschrijvingen bij tabellen en afbeeldingen, zoals "Figuur 1 Repsons enquête klimaatbestendige woonomgeving 2024" op pagina 9. Deze teksten zijn gemarkeerd als kop <H4>, maar ze hebben de functie van een <Caption>.

Oorzaak

Tekst die geen kop is, wordt wel gemarkeerd als kop.

Gevolg

Deze content is minder toegankelijk voor mensen die gebruik maken van een schermlezer.

Maatregel

Gebruik de juiste markeringen voor tekst. Alleen koppen mogen worden gemarkeerd met de markeringen 'Koptekst 1' (<H1>-tag) tot en met 'Koptekst 6' (<H6>-tag). Tekst wordt gemarkeerd met een 'Paragraaf'-markering (<P>-tag).

#50 Bevinding

Op pagina's 8 en 9 staat een lijst. Deze lijst is gemarkeerd als twee lijsten.

Oorzaak

Lijst wordt opgemaakt met meerdere lijst-markeringen.

Gevolg

Deze content is minder toegankelijk voor mensen die gebruik maken van een schermlezer.

Maatregel

Gebruik de juiste markeringen voor lijsten. Gebruik per lijst 1 lijst-element. Zorg dat een lijst die naar een volgende pagina overloopt in één <L>-tag staat.

#51 Bevinding

In het document staan annotaties onder tabellen (bijvoorbeeld op pagina 11). Deze annotaties zijn niet gemarkeerd als annotatie. Ze zijn gemarkeerd als lijst.

Oorzaak

Tekst die een annotatie is, wordt niet gemarkeerd als annotatie.

Gevolg

Deze content is minder toegankelijk voor mensen die gebruik maken van een schermlezer.

Maatregel

Gebruik de juiste markeringen voor annotaties. Een annotatie wordt gemarkeerd met een 'Verwijzing'-markering (<Reference>-tag). Zorg dat deze is gekoppeld aan een 'Notitie'-markering (<Note>-tag).

#52 Bevinding

In het document staan meerdere tabellen (bijvoorbeeld op pagina 8). Het bereik van tabelkoppen is niet ingesteld in deze tabellen.

Oorzaak

Tabelkoppen worden niet juist gekoppeld aan de bijbehorende gegevenscellen.

Gevolg

Deze content is minder toegankelijk voor mensen die gebruik maken van een schermlezer.

Maatregel

Gebruik de juiste markeringen voor tabellen. Stel het bereik van de tabkoppen in of koppel de tabelkoppen aan de bijbehorende gegevenscellen.

#53 Bevinding

Op pagina's 31 - 33 staan teksten zoals "1. Het meest genoemd zijn antwoorden rondom water: wateroverlast beperken en waterberging, regenton etc." Deze teksten hebben de functie van een kop, maar ze zijn niet gemarkeerd als kop.

Oorzaak

Tekst die er uit ziet als een kop en de functie heeft van een kop, wordt niet gemarkeerd als kop.

Gevolg

Deze content is minder toegankelijk voor mensen die gebruik maken van een schermlezer.

Maatregel

Gebruik de juiste markeringen voor koppen. Koppen worden gemarkeerd met de markeringen 'Koptekst 1' (<H1>-tag) tot en met 'Koptekst 6' (<H6>-tag).

Lees meer

<https://wcagkennisbank.nl/artikel/koppen-betekenisvol-opmaken-in-een-pdf/>

#54 Bevinding

Op pagina's 31 en 33 staan meerdere citaten onder elkaar. Deze citaten worden gepresenteerd in lijsten, maar ze zijn niet gemarkeerd als lijst.

Oorzaak

Tekst die er uit ziet als een lijst en de functie heeft van een lijst, wordt niet gemarkeerd als lijst.

Gevolg

Deze content is minder toegankelijk voor mensen die gebruik maken van een schermlezer.

Maatregel

Gebruik de juiste markeringen voor lijsten. Lijsten worden gemarkeerd met een 'Lijst'-markering (<L>-tag), lijstonderdelen worden gemarkeerd met een 'Lijstitem'-markering (-tag).

Plaats de <BlockQuote>-tags in een lijst (<Lbody>-tags).

Lees meer

<https://wcagkennisbank.nl/artikel/lijsten-betekenisvol-opmaken-in-een-pdf/>

#57 Bevinding

Op pagina 29 in de tabelkop "Hoe belangrijk vindt u het dat de gemeente investeert in het klimaatbestendig maken van de woonomgeving?" worden door de automatische scan twee spatietekens naast het vraagteken gevonden. Deze tekens zijn niet gemarkeerd als Artefact.

Oorzaak

Betekenis wordt niet juist toegevoegd in de markeringen. Tekstobject met tekens zonder Unicode-toewijzing.

Gevolg

Deze content is minder toegankelijk voor mensen die gebruik maken van een schermlezer.

Maatregel

Gebruik de juiste, betekenisvolle, elementen. Markeer witruimte als Artefact.

#92 Bevinding

Op pagina 2 staat een dikgedrukte tekst "Colofon." Deze tekst heeft de functie van een kop, maar het is niet gemarkeerd als kop.

Oorzaak

Tekst die er uit ziet als een kop en de functie heeft van een kop, wordt niet gemarkeerd als kop.

Gevolg

Deze content is minder toegankelijk voor mensen die gebruik maken van een schermlezer.

Maatregel

Gebruik de juiste markeringen voor koppen. Koppen worden gemarkeerd met de markeringen 'Koptekst 1' (<H1>-tag) tot en met 'Koptekst 6' (<H6>-tag).

Lees meer

<https://wcagkennisbank.nl/artikel/koppen-betekenisvol-opmaken-in-een-pdf/>

#93 Bevinding

Op pagina 2 staat een onderdeel "Colofon" met de informatie over de uitgave. Deze informatie heeft de functie van een lijst met beschrijvingen, maar het is niet gemarkeerd als lijst met beschrijvingen.

Oorzaak

Tekst die er uit ziet als een lijst en de functie heeft van een lijst, wordt niet gemarkeerd als lijst.

Gevolg

Deze content is minder toegankelijk voor mensen die gebruik maken van een schermlezer.

Maatregel

Gebruik de juiste markeringen voor lijsten. Lijsten worden gemarkeerd met een 'Lijst'-markering (<L>-tag), lijstonderdelen worden gemarkeerd met een 'Lijstitem'-markering (-tag).

Lees meer

<https://wcagkennisbank.nl/artikel/lijsten-betekenisvol-opmaken-in-een-pdf/>

Werkgeversverklaring (PDF)

https://purmerend.nl/sites/default/files/2026-01/f1009-werkgeversverklaring2_3.pdf

#60 Bevinding

In het document staat een afbeelding van een driehoek. Deze afbeelding is een

padobject. Dit padobject is niet gemarkeerd als Artefact.

Oorzaak

Padobject is niet getagd.

Gevolg

Deze content is minder toegankelijk voor mensen die gebruik maken van een schermlezer.

Maatregel

Markeer padobjecten als Artefact.

1.3.2 Betekenisvolle volgorde

Niveau A

Als de volgorde waarin content wordt gepresenteerd van invloed is op zijn betekenis, kan een correcte leesvolgorde door software bepaald worden.

Niet-tekstuele content begrijpen : <https://www.w3.org/WAI/WCAG21/Understanding/meaningful-sequence.html>

Hoe te voldoen aan Niet-tekstuele content <https://www.w3.org/WAI/WCAG21/quickref/#meaningful-sequence>

Resultaat:

Onvoldoende

Bevindingen voor 1.3.2 Betekenisvolle volgorde

Algemene bevindingen

#85 Bevinding

Na het herschalen kan de navigatie geopend worden door het klikken op de knop "Menu". De leesvolgorde van een schermlezer gaat eerst door de navigatielinks en daarna door de inhoud van de website die verborgen is door de navigatie.

Oorzaak

Leesvolgorde van een schermlezer gaat door content die verborgen zou moeten zijn voor alle gebruikers.

Gevolg

Deze content is minder toegankelijk voor mensen die gebruik maken van een schermlezer.

Maatregel

Zorg dat verborgen content ook niet door een schermlezer kan worden gevonden.

1.3.3 Zintuiglijke eigenschappen

Niveau A

Instructies die geleverd worden om content te begrijpen en te bedienen zijn niet alleen afhankelijk van zintuiglijke eigenschappen van componenten zoals vorm, kleur, omvang, visuele locatie, oriëntatie of geluid.

Niet-tekstuele content begrijpen : <https://www.w3.org/WAI/WCAG21/Understanding/sensory-characteristics.html>

Hoe te voldoen aan Niet-tekstuele content <https://www.w3.org/WAI/WCAG21/quickref/#sensory-characteristics>

Resultaat:
Voldoende

1.3.4 Weergavestand

Niveau AA

De content beperkt de weergave en bediening niet tot een enkele presentatie-oriëntatie, zoals staand of liggend, tenzij een specifieke presentatie-oriëntatie essentieel is.

Niet-tekstuele content begrijpen : <https://www.w3.org/WAI/WCAG21/Understanding/orientation.html>

Hoe te voldoen aan Niet-tekstuele content <https://www.w3.org/WAI/WCAG21/quickref/#orientation>

Resultaat:
Voldoende

1.3.5 Identificeer het doel van de input

Niveau AA

Het doel van elk invoerveld waarmee informatie van de gebruiker wordt verzameld, kan door software bepaald worden wanneer:

- Het invoerveld een doel dient dat is geïdentificeerd in de paragraaf Inputdoelen voor Componenten van de Gebruikersinterface; en
- De content wordt geïmplementeerd met behulp van technologieën die ondersteuning bieden bij het identificeren van de verwachte betekenis van formulier-invoergegevens.

Niet-tekstuele content begrijpen : <https://www.w3.org/WAI/WCAG21/Understanding/identify-input-purpose.html>

Hoe te voldoen aan Niet-tekstuele content <https://www.w3.org/WAI/WCAG21/quickref/#identify-input-purpose>

Resultaat:
Voldoende

Richtlijn 1.4 Onderscheidbaar

Maak het voor gebruikers gemakkelijker om content te horen en te zien, waaronder scheiding van voorgrond en achtergrond.

1.4.1 Gebruik van kleur

Niveau A

Kleur wordt niet als het enige visuele middel gebruikt om informatie over te brengen, een actie aan te geven, tot een reactie op te roepen of een visueel element te onderscheiden.

Niet-tekstuele content begrijpen : <https://www.w3.org/WAI/WCAG21/Understanding/use-of-color.html>

Hoe te voldoen aan Niet-tekstuele content <https://www.w3.org/WAI/WCAG21/quickref/#use-of-color>

Resultaat:
Voldoende

1.4.2 Geluidsbediening

Niveau A

Als een geluidswaergave op een webpagina automatisch meer dan 3 seconden speelt, is er of

een mechanisme beschikbaar om de geluidswaergave te pauzeren of te stoppen, of er is een mechanisme beschikbaar om het geluidsvolume onafhankelijk van het overall systeemvolume te regelen.

Niet-tekstuele content begrijpen : <https://www.w3.org/WAI/WCAG21/Understanding/audio-control.html>

Hoe te voldoen aan Niet-tekstuele content <https://www.w3.org/WAI/WCAG21/quickref/#audio-control>

Resultaat:
Voldoende

1.4.3 Contrast (minimum)

Niveau AA

De visuele waergave van tekst en afbeeldingen van tekst heeft een contrastverhouding van ten minste 4,5:1, behalve in de volgende gevallen:

- **Grote tekst:** Grote tekst en afbeeldingen van grote tekst hebben een contrastverhouding van ten minste 3:1;
- **Incidenteel:** Tekst of afbeeldingen van tekst die deel zijn van een inactieve component van de gebruikersinterface, die puur decoratief zijn, die voor niemand zichtbaar zijn, of die onderdeel zijn van een afbeelding die significant andere visuele content bevat, hebben geen contrasteis.
- **Woordmerken:** Tekst die onderdeel is van een logo of merknaam heeft geen contrasteis.

Niet-tekstuele content begrijpen : <https://www.w3.org/WAI/WCAG21/Understanding/contrast-minimum.html>

Hoe te voldoen aan Niet-tekstuele content <https://www.w3.org/WAI/WCAG21/quickref/#contrast-minimum>

Resultaat:

Voldoende

1.4.4 Herschalen van tekst

Niveau AA

Behalve voor ondertitels voor doven en slechthorenden en afbeeldingen van tekst, kan tekst zonder hulptechnologie tot 200% geschaald worden zonder verlies van content of functionaliteit.

Niet-tekstuele content begrijpen : <https://www.w3.org/WAI/WCAG21/Understanding/resize-text.html>

Hoe te voldoen aan Niet-tekstuele content <https://www.w3.org/WAI/WCAG21/quickref/#resize-text>

Resultaat:

Voldoende

1.4.5 Afbeeldingen van tekst

Niveau AA

Als de gebruikte technologieën de visuele weergave tot stand kunnen brengen, wordt tekst gebruikt in plaats van afbeeldingen van tekst om informatie over te brengen, behalve in de volgende gevallen:

- **Aanpasbaar:** De afbeelding van tekst kan visueel aangepast worden aan de eisen van de gebruiker;
- **Essentieel:** Een specifieke weergave van tekst is essentieel voor de informatie die wordt overgebracht.

Niet-tekstuele content begrijpen : <https://www.w3.org/WAI/WCAG21/Understanding/images-of-text.html>

Hoe te voldoen aan Niet-tekstuele content <https://www.w3.org/WAI/WCAG21/quickref/#images-of-text>

Resultaat:

Niet van toepassing

1.4.10 Reflow

Niveau AA

Content kan zonder verlies van informatie of functionaliteit en zonder te moeten scrollen in twee dimensies, worden weergegeven voor:

- Verticaal scrollbare content met een breedte gelijkwaardig aan 320 CSS-pixels;
- Horizontaal scrollbare content met een hoogte gelijkwaardig aan 256 CSS-pixels;

Niet-tekstuele content begrijpen : <https://www.w3.org/WAI/WCAG21/Understanding/reflow.html>

Hoe te voldoen aan Niet-tekstuele content <https://www.w3.org/WAI/WCAG21/quickref/#reflow>

Resultaat:

Onvoldoende

Bevindingen voor 1.4.10 Reflow

Functionele parkeervergunning

<https://purmerend.nl/omgeving/parkeren/parkeervergunningen/functionele->

[parkeervergunning](#)

#36 Bevinding

Op de pagina staan de teksten "parkeervergunning", "parkeervergunninggebieden" en "parkeervergunninghouders". Deze teksten lopen uit beeld na het herschalen en zorgen voor het scrollen in twee dimensies.

Schermafbeelding



Oorzaak

Na het herschalen van de content komt scrollen in twee dimensies voor.

Gevolg

Deze content is minder toegankelijk voor mensen die slechtziend zijn.

Maatregel

Zorg dat content kan worden herschaald tot een weergavekader van 320×256 zonder dat scrollen in twee dimensies voorkomt.

#37 Bevinding

In het onderdeel "Hoe vraag ik de vergunning aan" staat het filmpje "Instructievideo parkeervergunning aanvragen." De placeholder van het filmpje loopt uit beeld na het herschalen.

Schermafbeelding



Oorzaak

Na het herschalen van de content valt content weg.

Gevolg

Deze content is minder toegankelijk voor mensen die slechtziend zijn.

Maatregel

Zorg dat content kan worden herschaald tot een weergavekader van 320×256 zonder dat content wegvalt.

Besluitenlijst 30 september

<https://purmerend.nl/bestuur-en-organisatie/college-van-burgemeester-en-wethouders/besluitenlijsten/besluitenlijst-30-september-2025>

#73 Bevinding

Op de pagina staat een koptekst "Z2025-00001403 Verlening omgevingsvergunning 2 appartementengebouwen Henri Dunantstraat in Purmerend." De tekst

"appartementengebouwen" loopt uit beeld na het herschalen en zorgt voor het scrollen in twee dimensies.

Schermafbeelding



Oorzaak

Na het herschalen van de content komt scrollen in twee dimensies voor.

Gevolg

Deze content is minder toegankelijk voor mensen die slechtziend zijn.

Maatregel

Zorg dat content kan worden herschaald tot een weergavekader van 320×256 zonder dat scrollen in twee dimensies voorkomt.

Nieuws

<https://purmerend.nl/nieuws>

#87 Bevinding

Na het herschalen van de content komt er op deze pagina het scrollen in twee dimensies voor.

Schermafbeelding



Oorzaak

Na het herschalen van de content komt scrollen in twee dimensies voor.

Gevolg

Deze content is minder toegankelijk voor mensen die slechtziend zijn.

Maatregel

Zorg dat content kan worden herschaald tot een weergavekader van 320×256 zonder dat scrollen in twee dimensies voorkomt.

Altijd gratis hulp dichtbij

<https://purmerend.nl/leven/jeugdhulp/altijd-gratis-hulp-dichtbij>

#88 Bevinding

Op de pagina staat een tekst "Vertrouwenspersonen." Deze tekst zorgt na het herschalen voor een horizontale scroll.

Schermafbeelding



Oorzaak

Na het herschalen van de content komt scrollen in twee dimensies voor.

Gevolg

Deze content is minder toegankelijk voor mensen die slechtziend zijn.

Maatregel

Zorg dat content kan worden herschaald tot een weergavekader van 320×256 zonder dat scrollen in twee dimensies voorkomt.

Purmerend zet flexflitser in om verkeersveiligheid te verbeteren

<https://purmerend.nl/nieuws/purmerend-zet-flexflitser-om-verkeersveiligheid-te-verbeteren>

#91 Bevinding

Op de pagina staat een koptekst "Purmerend zet flexflitser in om verkeersveiligheid te verbeteren." De tekst "verkeersveiligheid" loopt uit beeld en zorgt voor een horizontale scroll.

Schermafbeelding



Oorzaak

Na het herschalen van de content komt scrollen in twee dimensies voor.

Gevolg

Deze content is minder toegankelijk voor mensen die slechtziend zijn.

Maatregel

Zorg dat content kan worden herschaald tot een weergavekader van 320×256 zonder dat scrollen in twee dimensies voorkomt.

1.4.11 Contrast van niet-tekstuele content

Niveau AA

De visuele weergave van het volgende heeft een contrastverhouding van ten minste 3:1 ten opzichte van aangrenzende kleuren:

- **Componenten van de gebruikersinterface:** Visuele informatie die vereist is om componenten van de gebruikersinterface en statussen te identificeren, met uitzondering van inactieve componenten of componenten waarvan de weergave van de component wordt bepaald door de user agent en niet wordt aangepast door de auteur;
- **Grafische objecten:** Delen van afbeeldingen die vereist zijn om de content te begrijpen, behalve wanneer een specifieke weergave van afbeeldingen essentieel is voor de informatie die wordt overgebracht.

Niet-tekstuele content begrijpen : <https://www.w3.org/WAI/WCAG21/Understanding/non-text-contrast.html>

Hoe te voldoen aan Niet-tekstuele content <https://www.w3.org/WAI/WCAG21/quickref/#non-text-contrast>

Resultaat:

Onvoldoende

Bevindingen voor 1.4.11 Contrast van niet-tekstuele content

Klimaatbestendige woonomgeving (PDF)

<https://purmerend.nl/sites/default/files/2026-01/enquete-internetpanel-klimaatbestendige-woonomgeving-3b.pdf>

#70 Bevinding

Op pagina 39 staat een grafiek. De lichtblauwe balken hebben niet genoeg contrast. Contrastverhouding van 1,8:1 gemeten (#9CC5DE op #FFFFFF).

Schermafbeelding

% bestrating tuin

heb/doe al

minder dan 25%

86

Oorzaak

Grafisch object heeft niet genoeg contrast.

Gevolg

Deze content is minder toegankelijk voor mensen die slechtziend of kleurenblind zijn.

Maatregel

Gebruik genoeg contrast voor grafische objecten. Grafische objecten moeten een contrastverhouding van minimaal 3:1 hebben.

1.4.12 Tekstafstand

Niveau AA

Bij content die wordt geïmplementeerd met opmaaktalen die de volgende stijleigenschappen voor tekst ondersteunen, is er geen sprake van verlies van content of functionaliteit door het instellen van alle volgende, en door het niet wijzigen van andere stijleigenschappen:

- Regelhoogte (regelafstand) naar ten minste 1,5 keer de lettergrootte;
- Afstand tussen alinea's naar ten minste 2 keer de lettergrootte;
- Letterafstand (spatiëren van letters) naar ten minste 0,12 keer de lettergrootte;
- Spatiëren van woorden naar ten minste 0,16 keer de lettergrootte.

Niet-tekstuele content begrijpen : <https://www.w3.org/WAI/WCAG21/Understanding/text->

[spacing.html](#)

Hoe te voldoen aan Niet-tekstuele content <https://www.w3.org/WAI/WCAG21/quickref/#text-spacing>

Resultaat:
Voldoende

1.4.13 Content bij hover of focus

Niveau AA

Wanneer aanvullende content zichtbaar wordt en daarna weer verborgen, door het gebruik van hover met de aanwijzer of focus met het toetsenbord, gelden de volgende zaken:

- **Sluiten:** Er is een mechanisme beschikbaar waarmee de aanvullende content kan worden gesloten zonder de aanwijzer hover of de toetsenbordfocus te verplaatsen, tenzij de aanvullende content een invoerfout communiceert of andere content niet verbergt of vervangt;
- **Aanwijsbaar:** Wanneer een aanwijzer hover aanvullende content kan activeren, dan kan de aanwijzer over de aanvullende content worden bewogen zonder dat deze verdwijnt;
- **Aanhouden:** De aanvullende content blijft zichtbaar totdat de oorzaak voor de hover of focus is verwijderd, de gebruiker de content sluit of de informatie niet langer geldig is.

Niet-tekstuele content begrijpen : <https://www.w3.org/WAI/WCAG21/Understanding/content-on-hover-or-focus.html>

Hoe te voldoen aan Niet-tekstuele content <https://www.w3.org/WAI/WCAG21/quickref/#content-on-hover-or-focus>

Resultaat:
Voldoende

Principe 2. Bedienbaar

Componenten van de gebruikersinterface en navigatie moeten bedienbaar zijn.

Richtlijn 2.1 Toetsenbordtoegankelijk

Maak alle functionaliteit beschikbaar vanaf een toetsenbord.

2.1.1 Toetsenbord

Niveau A

Alle functionaliteit van de content is bedienbaar via een toetsenbordinterface zonder dat afzonderlijke toetsaanslagen aan tijd gebonden zijn, behalve als de onderliggende functie een invoer vereist die afhangt van het pad dat de gebruiker aflegt en niet alleen van de eindpunten.

Niet-tekstuele content begrijpen : <https://www.w3.org/WAI/WCAG21/Understanding/keyboard.html>

Hoe te voldoen aan Niet-tekstuele content <https://www.w3.org/WAI/WCAG21/quickref/#keyboard>

Resultaat:

Voldoende

2.1.2 Geen toetsenbordval

Niveau A

Als de toetsenbordfocus met de toetsenbordinterface verplaatst kan worden naar een component van de pagina, dan kan de focus ook met alleen de toetsenbordinterface weer van dat component weg worden bewogen. En, als er meer nodig is dan de standaard pijl- of tabtoetsen of andere standaard methoden om de focus te verplaatsen, dan wordt de gebruiker geïnformeerd over de manier waarop de focus kan worden verplaatst.

Niet-tekstuele content begrijpen : <https://www.w3.org/WAI/WCAG21/Understanding/no-keyboard-trap.html>

Hoe te voldoen aan Niet-tekstuele content <https://www.w3.org/WAI/WCAG21/quickref/#no-keyboard-trap>

Resultaat:

Voldoende

2.1.4 Enkel teken sneltoetsen

Niveau A

Wanneer een sneltoets in content wordt geïmplementeerd door alleen letters (inclusief hoofdletters en kleine letters), leestekens, cijfers of symbolen te gebruiken, geldt ten minste één van de volgende zaken:

- **Uitzetten:** Er is een mechanisme beschikbaar waarmee de sneltoets kan worden uitgezet;
- **Opnieuw toewijzen:** Er is een mechanisme beschikbaar om de sneltoets opnieuw toe te wijzen aan één of meerdere niet-afdrukbare tekens (bijv. Ctrl, Alt, enz.);
- **Alleen actief bij focus:** De sneltoets voor een component van de gebruikersinterface is alleen actief wanneer de betreffende component de focus heeft.

Niet-tekstuele content begrijpen : <https://www.w3.org/WAI/WCAG21/Understanding/character-key-shortcuts.html>

Hoe te voldoen aan Niet-tekstuele content <https://www.w3.org/WAI/WCAG21/quickref/#character-key-shortcuts>

Resultaat:

Niet van toepassing

Richtlijn 2.2 Genoeg tijd

Geef gebruikers genoeg tijd om content te lezen en te gebruiken.

2.2.1 Timing aanpasbaar

Niveau A

Voor elke tijdslimiet die door de content wordt ingesteld, geldt ten minste één van de volgende zaken:

- **Uitzetten:** De gebruiker kan de tijdslimiet uitzetten voordat die wordt bereikt; of
- **Aanpassen:** De gebruiker mag de tijdslimiet aanpassen voordat deze is verstreken over een bereik van ten minste tien keer de standaardinstelling; of
- **Verlengen:** De gebruiker wordt gewaarschuwd voor de tijd afloopt en krijgt ten minste 20 seconden om de tijdslimiet met een eenvoudige handeling te verlengen (bijvoorbeeld, "druk op de spatiebalk"), en de gebruiker mag de tijdslimiet ten minste tien keer verlengen; of
- **Real-time uitzondering:** De tijdslimiet is onderdeel van een realtime gebeurtenis (een veiling bijvoorbeeld) en er is geen alternatief voor de tijdslimiet mogelijk; of
- **Essentiële uitzondering:** De tijdslimiet is essentieel en verlenging zou de activiteit ongeldig maken; of
- **20 uur uitzondering:** De tijdslimiet is langer dan 20 uur.

Niet-tekstuele content begrijpen : <https://www.w3.org/WAI/WCAG21/Understanding/timing-adjustable.html>

Hoe te voldoen aan Niet-tekstuele content <https://www.w3.org/WAI/WCAG21/quickref/#timing-adjustable>

Resultaat:

Niet van toepassing

2.2.2 Pauzeren, stoppen, verbergen

Niveau A

Voor alle bewegende, knipperende, scrollende of automatisch actualiserende informatie gelden alle volgende zaken:

- **Bewegen, knipperen, scrollen::** Voor bewegende, knipperende of scrollende informatie die (1) automatisch start, (2) langer dan vijf seconden duurt, en (3) parallel met andere content wordt getoond, is er een mechanisme voor de gebruiker om dit te pauzeren, te stoppen of te verbergen, tenzij de beweging, knippering of scrolling, onderdeel is van een activiteit waar ze essentieel is en
- **Automatisch actualiserend::** Voor elke soort automatisch actualiserende informatie die (1) automatisch start en (2) parallel met andere content wordt gepresenteerd, is er een mechanisme voor de gebruiker om dit te pauzeren, te stoppen of te verbergen of de frequentie van de actualisering in te stellen, tenzij de automatische actualisering onderdeel is van een activiteit waar ze essentieel is.

Niet-tekstuele content begrijpen : <https://www.w3.org/WAI/WCAG21/Understanding/pause-stop-hide.html>

Hoe te voldoen aan Niet-tekstuele content <https://www.w3.org/WAI/WCAG21/quickref/#pause-stop-hide>

Resultaat:

Voldoende

Richtlijn 2.3 Toevallen en fysieke reacties

Ontwerp content niet op een manier waarvan bekend is dat die toevallen of fysieke reacties

veroorzaakt.

2.3.1 Drie flitsen of beneden drempelwaarde

Niveau A

Webpagina's bevatten niets wat meer dan drie keer flitst in enige periode van één seconde of de flits is beneden de algemene flits- en rodeflitsdrempelwaarden.

Niet-tekstuele content begrijpen : <https://www.w3.org/WAI/WCAG21/Understanding/three-flashes-or-below-threshold.html>

Hoe te voldoen aan Niet-tekstuele content <https://www.w3.org/WAI/WCAG21/quickref/#three-flashes-or-below-threshold>

Resultaat:

Voldoende

Richtlijn 2.4 Navigeerbaar

Lever manieren om gebruikers te helpen navigeren, content te vinden en te bepalen waar ze zijn.

2.4.1 Blokken omzeilen

Niveau A

Er is een mechanisme beschikbaar om blokken content die op meerdere webpagina's worden herhaald te omzeilen.

Niet-tekstuele content begrijpen : <https://www.w3.org/WAI/WCAG21/Understanding/bypass-blocks.html>

Hoe te voldoen aan Niet-tekstuele content <https://www.w3.org/WAI/WCAG21/quickref/#bypass-blocks>

Resultaat:

Voldoende

2.4.2 Paginatitel

Niveau A

Webpagina's hebben titels die het onderwerp of doel beschrijven.

Niet-tekstuele content begrijpen : <https://www.w3.org/WAI/WCAG21/Understanding/page-titled.html>

Hoe te voldoen aan Niet-tekstuele content <https://www.w3.org/WAI/WCAG21/quickref/#page-titled>

Resultaat:

Voldoende

2.4.3 Focus volgorde

Niveau A

Als in webpagina's sequentieel genavigeerd kan worden en de navigatiesequenties hebben invloed op de betekenis of het gebruik, dan krijgen focusbare componenten de focus in de juiste volgorde waardoor betekenis en bedienbaarheid behouden blijft.

Niet-tekstuele content begrijpen : <https://www.w3.org/WAI/WCAG21/Understanding/focus-order.html>

Hoe te voldoen aan Niet-tekstuele content <https://www.w3.org/WAI/WCAG21/quickref/#focus-order>

Resultaat:

Voldoende

2.4.4 Linkdoel (in context)

Niveau A

Het linkdoel kan bepaald worden uit enkel de linktekst of uit de linktekst samen met zijn door software bepaalde linkcontext, behalve daar waar het doel van de link een dubbelzinnige betekenis kan hebben voor gebruikers in het algemeen.

Niet-tekstuele content begrijpen : <https://www.w3.org/WAI/WCAG21/Understanding/link-purpose-in-context.html>

Hoe te voldoen aan Niet-tekstuele content <https://www.w3.org/WAI/WCAG21/quickref/#link-purpose-in-context>

Resultaat:

Onvoldoende

Bevindingen voor 2.4.4 Linkdoel (in context)

Beginpagina

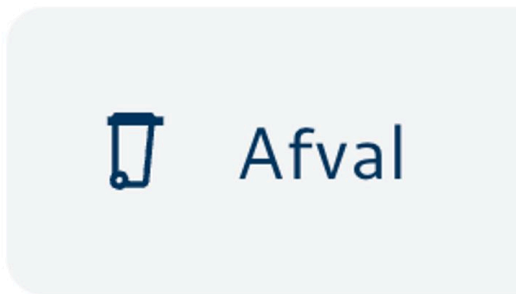
<https://purmerend.nl/>

#86 Bevinding

Op de pagina staan links zoals "Afval", "Parkeren" en "Paspoort." Naast deze links staan <svg> iconen. De iconen zijn verborgen voor schermlezers, maar er staat nog een tekst "SVG" in de linktekst. Deze tekst is verborgen met CSS, maar nog beschikbaar voor

schermlezers. Deze tekst maakt de linktekst minder duidelijk.

Schermafbeelding



Code

```
<a href="/omgeving/afval" class="link-button link-button--primary primary button--full-width" title="Afval">
  <span class="icon icon--left">
    <div>
      <div class="layout--onecol layout__region--header tw-hidden"></div>
      <div class="layout--onecol tw-flex tw-gap-x-8 lg:tw-gap-y-8 tw-flex-col lg:tw-flex-col row">
        <div class="layout__region layout__region--content tw-flex-1 tw-flex tw-flex-col">
          <div class="field-media-svg">
            <span class="field-media-svg field__label visually-hidden">
              SVG
            </span>
            <div class="field-item">
              <svg xmlns="http://www.w3.org/2000/svg" viewBox="0 0 48 48" aria-hidden="true" height="24" width="24">
```

```

<title>
  Afval
</title>
  <path d="M33 8c0-1.1-.9-2-2-2H14.96C13.88 6 13 6.88 13 7.96V8h-2v4h2
l-.03 22.75c-.6.76-.97 1.71-.97 2.75 0 2.48 2.02 4.5 4.5 4.5 1.06 0 2.02-.38 2.79-1h
8.02c1.53 0 2.81-1.15 2.98-2.67L32.99 12h4V8h-4ZM16.5 39c-.83 0-1.5-.67-1.5-1.5
s.67-1.5 1.5-1.5 1.5.67 1.5 1.5-.67 1.5-1.5 1.5Zm10.91-1H22s-.02.02-.05 0h-1.01c.0
2-.17.05-.33.05-.5 0-2.48-2.02-4.5-4.5-4.5-.17 0-.33.03-.5.05V12h14L27.4 38Z"></pa
th>
  </svg>
</div>
</div>
</div>
</div>
  <div class="layout--onecol layout__region--footer tw-hidden"></div>
</div>
</span>
<span data-component-id="pursubsite_theme:icon" class="link__content">
  Afval
</span>
<span class="icon icon--right">
  <svg xmlns="http://www.w3.org/2000/svg" width="24" height="24" viewBox="0
0 24 24" fill="none" stroke="currentColor" stroke-width="2" stroke-linecap="roun
d" stroke-linejoin="round" class="feather feather-chevron-right" aria-hidden="tru
e">
  <title>

```

```
Cheron Right
</title>
<polyline points="9 18 15 12 9 6"></polyline>
</svg>
</span>
</a>
```

Oorzaak

Linkdoel is niet duidelijk af te leiden uit de linktekst of de linktekst samen met de context van de link.

Gevolg

Deze content is minder toegankelijk voor mensen die gebruik maken van een schermlezer.

Maatregel

Geef links een linktekst waaruit het doel van de link duidelijk is af te leiden.

Lees meer

<https://wcagkennisbank.nl/artikel/linkteksten-op-een-website/>

2.4.5 Meerdere manieren

Niveau AA

Er is meer dan één manier beschikbaar om een webpagina binnen een verzameling webpagina's te vinden, behalve wanneer de webpagina het resultaat is van, of een stap in, een proces.

Niet-tekstuele content begrijpen : <https://www.w3.org/WAI/WCAG21/Understanding/multiple-ways.html>

Hoe te voldoen aan Niet-tekstuele content <https://www.w3.org/WAI/WCAG21/quickref/#multiple-ways>

Resultaat:
Voldoende

2.4.6 Koppen en labels

Niveau AA

Koppen en labels beschrijven het onderwerp of doel.

Niet-tekstuele content begrijpen : <https://www.w3.org/WAI/WCAG21/Understanding/headings-and-labels.html>

Hoe te voldoen aan Niet-tekstuele content <https://www.w3.org/WAI/WCAG21/quickref/#headings-and-labels>

Resultaat:
Voldoende

2.4.7 Focus zichtbaar

Niveau AA

Elke gebruikersinterface die met een toetsenbord te bedienen is, heeft een bedieningswijze waarbij de indicator van de toetsenbordfocus zichtbaar is.

Niet-tekstuele content begrijpen : <https://www.w3.org/WAI/WCAG21/Understanding/focus-visible.html>

Hoe te voldoen aan Niet-tekstuele content <https://www.w3.org/WAI/WCAG21/>

[quickref/#focus-visible](#)

Resultaat:

Voldoende

Richtlijn 2.5 Input modaliteiten

Maak het eenvoudiger voor gebruikers om de functionaliteit te bedienen met andere vormen van invoer dan alleen het toetsenbord.

2.5.1 Aanwijzergebaren

Niveau A

Alle functionaliteit waarmee bij de bediening gebruik wordt gemaakt van meerpunts- of padgebaseerde gebaren, kan worden bediend met een enkele aanwijzer zonder een padgebaseerd gebaar, tenzij een meerpunts- of padgebaseerd gebaar essentieel is.

Niet-tekstuele content begrijpen : <https://www.w3.org/WAI/WCAG21/Understanding/pointer-gestures.html>

Hoe te voldoen aan Niet-tekstuele content <https://www.w3.org/WAI/WCAG21/quickref/#pointer-gestures>

Resultaat:

Voldoende

2.5.2 Aanwijzerannulering

Niveau A

Voor functionaliteit die kan worden bediend met een enkele aanwijzer, geldt ten minste één van de volgende zaken:

- **Geen down-event:** Het down-event van de aanwijzer wordt niet gebruikt om enig

onderdeel van de functie uit te voeren;

- **Afbreken of ongedaan maken:** De functie wordt voltooid door het up-event en er is een mechanisme beschikbaar om de functie af te breken voordat deze wordt voltooid of om de functie ongedaan te maken als deze is voltooid;
- **Up reversal:** Met het up-event wordt elk resultaat van het voorgaande down-event ongedaan gemaakt;
- **Essentieel:** Het voltooien van de functie met het down-event is essentieel.

Niet-tekstuele content begrijpen : <https://www.w3.org/WAI/WCAG21/Understanding/pointer-cancellation.html>

Hoe te voldoen aan Niet-tekstuele content <https://www.w3.org/WAI/WCAG21/quickref/#pointer-cancellation>

Resultaat:

Voldoende

2.5.3 Label in naam

Niveau A

Bij componenten van de gebruikersinterface met labels die tekst of afbeeldingen van tekst bevatten, bevat de naam de tekst die visueel wordt weergegeven.

Niet-tekstuele content begrijpen : <https://www.w3.org/WAI/WCAG21/Understanding/label-in-name.html>

Hoe te voldoen aan Niet-tekstuele content <https://www.w3.org/WAI/WCAG21/quickref/#label-in-name>

Resultaat:

Voldoende

2.5.4 Bewegingsactivering

Niveau A

Functionaliteit die kan worden bediend door de beweging van een apparaat of beweging van een gebruiker, kan ook worden bediend met componenten van de gebruikersinterface. De reactie op de beweging kan worden uitgeschakeld om onbedoelde activering te voorkomen, behalve wanneer:

- **Ondersteunde interface:** De beweging wordt gebruikt om de functionaliteit te bedienen via een door toegankelijkheid ondersteunde interface;
- **Essentieel:** De beweging is essentieel voor de functie en wanneer de reactie op de beweging wordt uitgeschakeld, wordt de activiteit ongeldig gemaakt.

Niet-tekstuele content begrijpen : <https://www.w3.org/WAI/WCAG21/Understanding/motion-actuation.html>

Hoe te voldoen aan Niet-tekstuele content <https://www.w3.org/WAI/WCAG21/quickref/#motion-actuation>

Resultaat:

Niet van toepassing

Principe 3. Begrijpelijk

Informatie en de bediening van de gebruikersinterface moeten begrijpelijk zijn.

Richtlijn 3.1 Leesbaar

Maak tekstcontent leesbaar en begrijpelijk.

3.1.1 Taal van de pagina

Niveau A

De standaard menselijke taal van diverse webpagina's kan door software bepaald worden.

Niet-tekstuele content begrijpen : <https://www.w3.org/WAI/WCAG21/Understanding/language-of-page.html>

Hoe te voldoen aan Niet-tekstuele content <https://www.w3.org/WAI/WCAG21/quickref/#language-of-page>

Resultaat:

Voldoende

3.1.2 Taal van onderdelen

Niveau AA

De menselijke taal van elke passage of zin in de content kan door software bepaald worden, behalve waar het gaat om eigennamen, technische termen, woorden uit een onbepaalde taal en woorden of zinsdelen die deel zijn gaan uitmaken van het jargon van de onmiddellijk omringende tekst.

Niet-tekstuele content begrijpen : <https://www.w3.org/WAI/WCAG21/Understanding/language-of-parts.html>

Hoe te voldoen aan Niet-tekstuele content <https://www.w3.org/WAI/WCAG21/quickref/#language-of-parts>

Resultaat:

Voldoende

Richtlijn 3.2 Voorspelbaar

Maak het uiterlijk en de bediening van webpagina's voorspelbaar.

3.2.1 Bij focus

Niveau A

Als een component van de gebruikersinterface de focus krijgt, dan veroorzaakt dat geen contextwijziging.

Niet-tekstuele content begrijpen : <https://www.w3.org/WAI/WCAG21/Understanding/on-focus.html>

Hoe te voldoen aan Niet-tekstuele content <https://www.w3.org/WAI/WCAG21/quickref/#on-focus>

Resultaat:

Voldoende

3.2.2 Bij input

Niveau A

Verandering van de instelling van een component van de gebruikersinterface veroorzaakt niet automatisch een contextwijziging, tenzij de gebruiker geïnformeerd is over het gedrag vóór het gebruik van de component.

Niet-tekstuele content begrijpen : <https://www.w3.org/WAI/WCAG21/Understanding/on-input.html>

Hoe te voldoen aan Niet-tekstuele content <https://www.w3.org/WAI/WCAG21/quickref/#on-input>

Resultaat:

Voldoende

3.2.3 Consistente navigatie

Niveau AA

Navigatiemechanismen, die op meerdere webpagina's binnen een verzameling webpagina's herhaald worden, komen elke keer dat ze worden herhaald in dezelfde relatieve volgorde voor, tenzij een verandering wordt geïnitieerd door de gebruiker.

Niet-tekstuele content begrijpen : <https://www.w3.org/WAI/WCAG21/Understanding/consistent-navigation.html>

Hoe te voldoen aan Niet-tekstuele content <https://www.w3.org/WAI/WCAG21/quickref/#consistent-navigation>

Resultaat:

Voldoende

3.2.4 Consistente identificatie

Niveau AA

Componenten die dezelfde functionaliteit hebben binnen een verzameling webpagina's worden consistent geïdentificeerd.

Niet-tekstuele content begrijpen : <https://www.w3.org/WAI/WCAG21/Understanding/consistent-identification.html>

Hoe te voldoen aan Niet-tekstuele content <https://www.w3.org/WAI/WCAG21/quickref/#consistent-identification>

Resultaat:

Voldoende

Richtlijn 3.3 Assistentie bij invoer

Help gebruikers om fouten te vermijden en ze te verbeteren.

3.3.1 Foutidentificatie

Niveau A

Als een invoerfout automatisch ontdekt wordt, dan wordt het onderdeel waar de fout zit geïdentificeerd en wordt de fout tekstueel aan de gebruiker meegedeeld.

Niet-tekstuele content begrijpen : <https://www.w3.org/WAI/WCAG21/Understanding/error-identification.html>

Hoe te voldoen aan Niet-tekstuele content <https://www.w3.org/WAI/WCAG21/quickref/#error-identification>

Resultaat:

Niet van toepassing

3.3.2 Labels of instructies

Niveau A

Als de content gebruikersinvoer vereist, dan worden labels of instructies geleverd.

Niet-tekstuele content begrijpen : <https://www.w3.org/WAI/WCAG21/Understanding/labels-or-instructions.html>

Hoe te voldoen aan Niet-tekstuele content <https://www.w3.org/WAI/WCAG21/quickref/#labels-or-instructions>

Resultaat:

Voldoende

3.3.3 Foutsuggestie

Niveau AA

Als een invoerfout automatisch ontdekt wordt en suggesties voor verbetering bekend zijn, dan worden de suggesties aan de gebruiker geleverd, tenzij dit de beveiliging of het doel van de content in gevaar zou brengen.

Niet-tekstuele content begrijpen : <https://www.w3.org/WAI/WCAG21/Understanding/error-suggestion.html>

Hoe te voldoen aan Niet-tekstuele content <https://www.w3.org/WAI/WCAG21/quickref/#error-suggestion>

Resultaat:

Voldoende

3.3.4 Foutpreventie (wettelijk, financieel, gegevens)

Niveau AA

Voor webpagina's die wettelijke verplichtingen of financiële transacties voor de gebruiker uitvoeren, die, door gebruikers bedienbaar gegevens in gegevensopslagplaatsen verwijderen of wijzigen, of die antwoorden van de gebruiker verzenden, geldt ten minste één van de volgende zaken:

- **Omkeerbaar:** Verzendingen kunnen ongedaan gemaakt worden.
- **Gecontroleerd:** Door de gebruiker ingevoerde gegevens worden gecontroleerd op invoerfouten en de gebruiker wordt de mogelijkheid gegeven om ze te verbeteren.

- **Bevestigd:** Er is een mechanisme beschikbaar voor het beoordelen, bevestigen en verbeteren van informatie voordat de verzending wordt voltooid.

Niet-tekstuele content begrijpen : <https://www.w3.org/WAI/WCAG21/Understanding/error-prevention-legal-financial-data.html>

Hoe te voldoen aan Niet-tekstuele content <https://www.w3.org/WAI/WCAG21/quickref/#error-prevention-legal-financial-data>

Resultaat:

Niet van toepassing

Principe 4. Robuust

Content moet voldoende robuust zijn om betrouwbaar geïnterpreteerd te kunnen worden door een breed scala van user agents, met inbegrip van hulptechnologieën.

Richtlijn 4.1 Compatibel

Maximaliseer compatibiliteit met huidige en toekomstige user agents, met inbegrip van hulptechnologieën.

4.1.1 Parsen

Niveau A

In content die geïmplementeerd is met opmaaktalen hebben elementen volledige begin- en eindtags, zijn elementen genest volgens hun specificatie, bevatten elementen geen dubbele attributen en zijn alle ID's uniek, behalve waar de specificatie deze eigenschappen toelaat.

Niet-tekstuele content begrijpen : <https://www.w3.org/WAI/WCAG21/Understanding/parsing.html>

Hoe te voldoen aan Niet-tekstuele content <https://www.w3.org/WAI/WCAG21/quickref/#parsing>

Resultaat:

Voldoende

4.1.2 Naam, rol, waarde

Niveau A

Voor alle componenten van de gebruikersinterface (inclusief, maar niet uitsluitend voor formulierelementen, links en door scripts gegenereerde componenten), kunnen de naam (name) en rol (role) door software bepaald worden; toestanden (states), eigenschappen (properties) en waarden (values) die door de gebruiker ingesteld kunnen worden, kunnen door software ingesteld worden; en kennisgeving van veranderingen in deze items is beschikbaar voor user agents, met inbegrip van hulptechnologieën.

Niet-tekstuele content begrijpen : <https://www.w3.org/WAI/WCAG21/Understanding/name-role-value.html>

Hoe te voldoen aan Niet-tekstuele content <https://www.w3.org/WAI/WCAG21/quickref/#name-role-value>

Resultaat:

Onvoldoende

Bevindingen voor 4.1.2 Naam, rol, waarde

Algemene bevindingen

#90 Bevinding

Op de website staat een zoekbalk met ernaast een knop met een pijl-icoon. Deze knop

heeft geen tekstalternatief en daardoor geen toegankelijke naam.

Code

```
<button data-drupal-selector="edit-submit" type="submit" id="edit-submit" value="Zoeken" class="button js-form-submit form-submit">
  <span>
    Zoeken
  </span>
  <svg xmlns="http://www.w3.org/2000/svg" width="24" height="24" viewBox="0 0 24 24" fill="none" stroke="currentColor" stroke-width="2" stroke-linecap="round" stroke-linejoin="round" class="feather feather-arrow-right" aria-hidden="true">
    <title>
      Arrow Right
    </title>
    <line x1="5" y1="12" x2="19" y2="12"></line>
    <polyline points="12 5 19 12 12 19"></polyline>
  </svg>
</button>
```

Oorzaak

Knop heeft geen naam.

Gevolg

Deze content is minder toegankelijk voor mensen die gebruik maken van een schermlezer en mensen die gebruik maken van oudere user agents, zoals browsers en hulptechnologieën.

Maatregel

Geef knoppen een label. Zorg voor content in het <button>-element. Zorg dat het label het resultaat van de actie beschrijft en dat minimaal alle zichtbare tekst is opgenomen in de naam.

4.1.3 Statusberichten

Niveau AA

In content die is geïmplementeerd met opmaaktalen kunnen statusberichten door software bepaald worden met behulp van rol (role) of eigenschappen (properties), zodat hulptechnologieën de berichten aan de gebruiker kunnen presenteren zonder dat ze de focus krijgen.

Niet-tekstuele content begrijpen : <https://www.w3.org/WAI/WCAG21/Understanding/status-messages.html>

Hoe te voldoen aan Niet-tekstuele content <https://www.w3.org/WAI/WCAG21/quickref/#status-messages>

Resultaat:
Voldoende

WCAG.nl

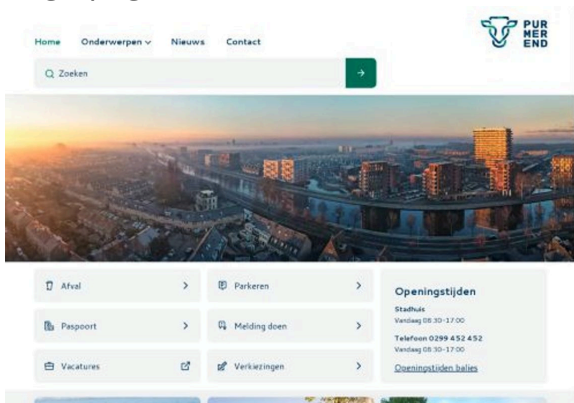
5

Steekproef

Website

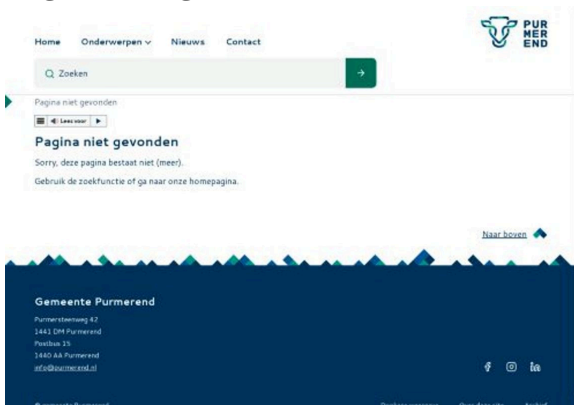
De volgende webpagina's zijn opgenomen in de steekproef:

Beginpagina



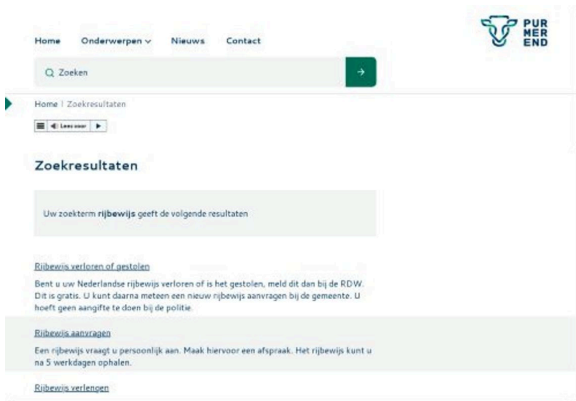
<https://purmerend.nl/>

Pagina niet gevonden



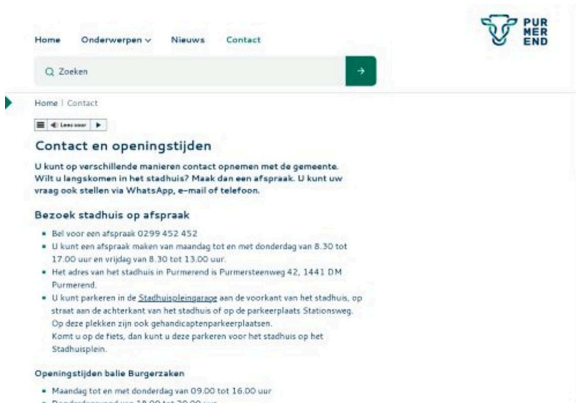
<https://purmerend.nl/404>

Zoekresultaten



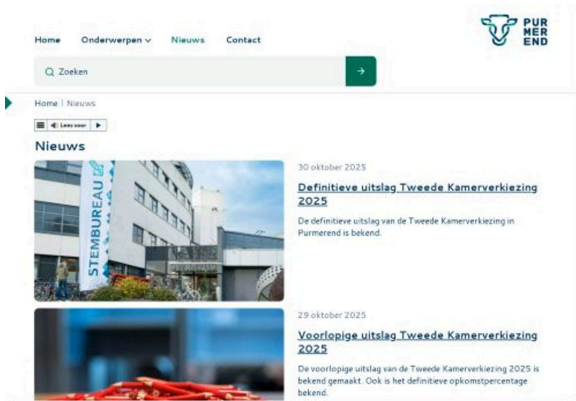
<https://purmerend.nl/zoeken?keys=rijbewijs>

Contact



<https://purmerend.nl/contact>

Nieuws



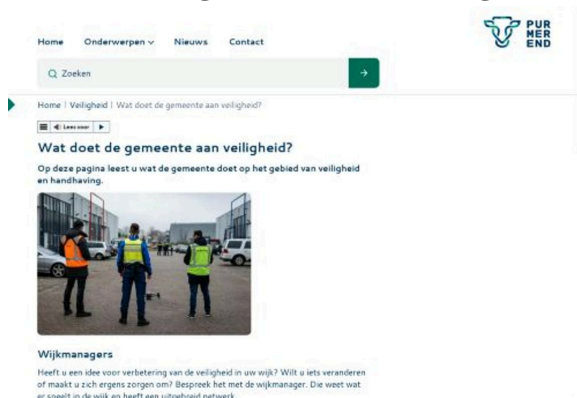
<https://purmerend.nl/nieuws>

Purmerend zet flexflitser in om verkeersveiligheid te verbeteren



<https://purmerend.nl/nieuws/purmerend-zet-flexflitser-om-verkeersveiligheid-te-verbeteren>

Wat doet de gemeente aan veiligheid?



<https://purmerend.nl/omgeving/veiligheid/wat-doet-de-gemeente-aan-veiligheid>

Wijkmanagers

Home | Veiligheid | Wijkmanagers

Wijkmanagers

Heeft u een idee voor verbetering van de veiligheid in uw wijk? Wilt u iets veranderen of maakt u zich ergens zorgen om? Bespreek het met de wijkmanager. Die weet wat er speelt in de wijk en heeft een uitgebreid netwerk. Bekijk welke wijkmanager in uw dorp of wijk werkt.

Wijkmanager Wheermolen Dorpsmanager Beemster Wijkmanager Centrum

<https://purmerend.nl/omgeving/veiligheid/wijkmanagers>

Wijkmanager Wheermolen

Home | In uw buurt | Wijkmanager Wheermolen

Wijkmanager Wheermolen

Misja Horsthuis is wijkmanager van Wheermolen.

Misja Horsthuis is sinds februari 2025 wijkmanager voor Wheermolen. Hiervoor was hij 8 jaar wijkmanager voor Purmer-Noord, gevolgd door zo'n 1,5 jaar als dorpsmanager in Beemster. Zijn eerste ervaringen met Wheermolen zijn goed. "Ik vind het een gezellige wijk. Levendig, er zijn altijd wel mensen op pad. Ik hou zelf ook van wandelen, dus ik vind het fijn dat alles in de wijk op loopafstand van elkaar ligt."

Idee voor of zorgen over de wijk?

Heeft u een idee voor uw wijk, wilt u iets veranderen of maakt u zich ergens zorgen om? Bespreek het met de wijkmanager. Die weet wat er speelt in de wijk en heeft een uitgebreid netwerk. De wijkmanager kan niet alles oplossen, maar weet wel welke partners of organisaties u verder kunnen helpen. De verbindende schakel tussen u en de gemeente. Misja helpt bewoners graag verder als ze ergens tegenaan lopen. "Ik neem het altijd serieus en ik kijk verder: hoe zit het dan, kan ik er iets mee. Maar ook breng ik mensen bij elkaar. Dat is toch wel het leukste van mijn werk."

m.horsthuis@purmerend.nl
0299 452 452

Naar boven

<https://purmerend.nl/uw-buurt/wijkmanagers/wijkmanager-wheermolen>

Paspoort aanvragen

The screenshot shows the 'Paspoort aanvragen' page on the Purmerend website. At the top, there is a navigation menu with 'Home', 'Onderwerpen', 'Nieuws', and 'Contact'. A search bar with the text 'Zoeken' and a green search button is located below the menu. The breadcrumb trail reads 'Home | Paspoort en identiteitskaart | Paspoort aanvragen'. The main heading is 'Paspoort aanvragen'. Below this, there is a paragraph explaining that a passport is requested personally and an appointment must be made, with a note that children must be accompanied by their parent. A green box highlights the section 'Verloopt uw paspoort of identiteitskaart?' with the text: 'Wacht niet te lang met vernieuwen! Het is druk met aanvragen. Hierdoor kan de wachttijd oplopen. Maak dus direct een afspraak zodra u een herinneringsbrief ontvangt (of eerder)'. Below this, there is a section 'Woont u in Purmerend en bent u in het bezit van DigiD?' and a section 'Als u online de aanvraag voorbereidt' with a bulleted list: 'U logt in met DigiD' and 'U vult uw e-mailadres in (op dit adres ontvangt u de bevestiging van uw aanvraag)'. The Purmerend logo is in the top right corner.

<https://purmerend.nl/aanvragen/paspoort-en-identiteitskaart/paspoort-aanvragen>

Parkeren

The screenshot shows the 'Parkeren' page on the Purmerend website. At the top, there is a navigation menu with 'Home', 'Onderwerpen', 'Nieuws', and 'Contact'. A search bar with the text 'Zoeken' and a green search button is located below the menu. The breadcrumb trail reads 'Home | Parkeren'. The main heading is 'Parkeren'. Below this, there is a link 'Bekijk betaald parkeren op de kaart'. The page is divided into three columns of links: 'Waar parkeren en kosten' (with links for 'Betaald parkeren', 'Parkeren op Stadhuisplein', 'Parkeren op Willem Eggert', and 'Waardekaart ondernemers'), 'Parkeervergunningen' (with links for 'Voor huishoudens', 'Bezoekersvergunning aanvragen', 'Voor bedrijven', 'Voor werknemers', 'Fietstok gebruik van auto', 'Voor maatschappelijke organisaties', 'Voor sportverenigingen', and 'Functionele parkeervergunning'), and 'Boetes en bekeuringen' (with links for 'Boetes maken tegen parkerbelasting en boetes', 'Parkeren controle met scanauto', 'Parkeren regels bijzondere voertuigen', and 'Wielklemmen en voorslepen'). A 'Naar boven' button is at the bottom right. The Purmerend logo is in the top right corner.

<https://purmerend.nl/omgeving/parkeren>

Functionele parkeervergunning

The screenshot shows the website's navigation menu with 'Home', 'Onderwerpen', 'Nieuws', and 'Contact'. A search bar is present. The breadcrumb trail is 'Home > Parkeren > Functionele parkeervergunning'. The main heading is 'Functionele parkeervergunning'. Below it, a sub-heading reads: 'De functionele parkeervergunning is een vergunning voor niet-commerciële organisaties met een maatschappelijk doel.' A paragraph explains that the permit can be granted to municipalities, welfare corporations, or associations. A 'Wijzigen of opzeggen' button is visible. The 'Voorwaarden' section states that the business must be registered in the Chamber of Commerce and established in the municipality of Purmerend. The 'Wat u moet weten' section contains a bulleted list: 1. The permit is valid in all parking areas, but not for paid parking spaces or those of permit holders (except the Barak area). 2. The permit is for use by the organization, not for individual workers. 3. Welfare corporations and associations can only apply for a permit if they are registered in the Chamber of Commerce and have a business name.

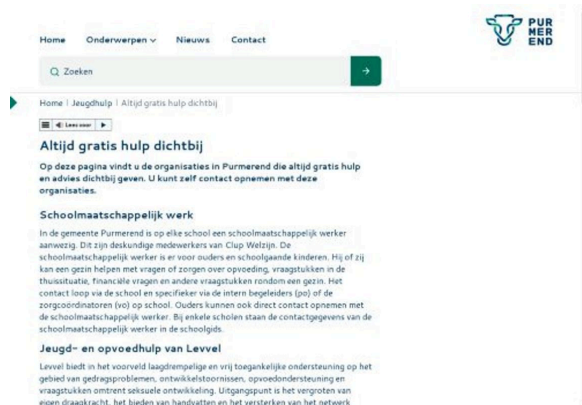
<https://purmerend.nl/omgeving/parkeren/parkeervergunningen/functionele-parkeervergunning>

Jeugdhulp

The screenshot shows the website's navigation menu with 'Home', 'Onderwerpen', 'Nieuws', and 'Contact'. A search bar is present. The breadcrumb trail is 'Home > Jeugdhulp'. The main heading is 'Jeugdhulp'. Below it, a sub-heading reads: 'De meeste gezinnen regelen de opvoeding en hulp hierbij zelf: opa of oma springt bij, de kinderen gaan naar school/opvang, er is ruimte voor sport of hobby's of leuke dingen doen. De sfeer in huis is meestal goed. Toch kan iedereen wel eens hulp gebruiken. Zeker als het thuis lastig gaat. Hobbels in het leven en uitdagingen bij opgroeiende kinderen horen er nu eenmaal bij. Meestal lukt het om zelf of met hulp van je omgeving hier uit te komen. Ook al vinden we het vaak lastig om dit te vragen. In Purmerend is gratis hulp altijd dichtbij.' A photograph shows a group of children playing in a park. To the right of the photo is a list of links: 'Altijd gratis hulp dichtbij', 'Hoe werkt Loket Jeugd?', 'Leerplicht', and 'Pleegzorg'.

<https://purmerend.nl/leven/jeugdhulp>

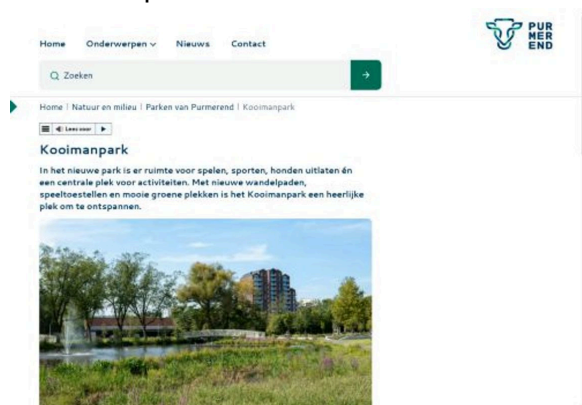
Altijd gratis hulp dichtbij



The screenshot shows the top navigation bar with 'Home', 'Onderwerpen', 'Nieuws', and 'Contact'. A search bar contains the text 'Zoeken'. The breadcrumb trail reads 'Home | Jeugdhulp | Altijd gratis hulp dichtbij'. The main heading is 'Altijd gratis hulp dichtbij'. Below it, a sub-heading reads 'Op deze pagina vindt u de organisaties in Purmerend die altijd gratis hulp en advies dichtbij geven. U kunt zelf contact opnemen met deze organisaties.' There are two sections: 'Schoolmaatschappelijk werk' and 'Jeugd- en opvoedhulp van Levvel'. The 'Schoolmaatschappelijk werk' section describes support for parents and children in Purmerend, mentioning 'Clup Welzijn' and 'schoolmaatschappelijk werker'. The 'Jeugd- en opvoedhulp van Levvel' section describes support for children and adolescents, mentioning 'Levvel' and 'opvoedhulp'.

<https://purmerend.nl/leven/jeugdhulp/altijd-gratis-hulp-dichtbij>

Kooimanpark



The screenshot shows the top navigation bar with 'Home', 'Onderwerpen', 'Nieuws', and 'Contact'. A search bar contains the text 'Zoeken'. The breadcrumb trail reads 'Home | Natuur en milieu | Parken van Purmerend | Kooimanpark'. The main heading is 'Kooimanpark'. Below it, a sub-heading reads 'In het nieuwe park is er ruimte voor spelen, sporten, honden uitlaten én een centrale plek voor activiteiten. Met nieuwe wandelpaden, speeltoestellen en mooie groene plekken is het Kooimanpark een heerlijke plek om te ontspannen.' Below the text is a photograph of the Kooimanpark, showing a large green area with trees and a building in the background.

<https://purmerend.nl/omgeving/natuur-en-milieu/groen-en-bomen/parken-van-purmerend/kooimanpark>

Besluitenlijsten college van burgemeester en wethouders (B&W)

Home | Bestuur en organisatie | Besluitenlijsten

Q Zoeken

Home | Bestuur en organisatie | Besluitenlijsten

Besluitenlijsten college van burgemeester en wethouders (B&W)

Iedere week vergadert het college van burgemeester en wethouders. Deze vergadering is niet openbaar. De genomen besluiten worden wel openbaar gemaakt. In de vakantieperiode heeft het college minder vergaderingen.

- Besluitenlijst 30 september 2025
- Besluitenlijst 23 september 2025
- Besluitenlijst 16 september 2025
- Besluitenlijst 9 september 2025
- Besluitenlijst 2 september 2025
- Besluitenlijst 26 augustus 2025
- Besluitenlijst 19 juli 2025
- Besluitenlijst 8 juli 2025
- Besluitenlijst 1 juli 2025
- Besluitenlijst 24 juni 2025
- Besluitenlijst 10 juni 2025
- Besluitenlijst 3 juni 2025
- Besluitenlijst 27 mei 2025
- Besluitenlijst 20 mei 2025

<https://purmerend.nl/bestuur-en-organisatie/college-van-burgemeester-en-wethouders/besluitenlijsten>

Besluitenlijst 30 september

Home | Bestuur en organisatie | Besluitenlijsten | Besluitenlijst 30 september 2025

Q Zoeken

Home | Bestuur en organisatie | Besluitenlijsten | Besluitenlijst 30 september 2025

Besluitenlijst 30 september

Notulen b en w vergadering 30 september 2025

Registratienummer: 861104

Aanwezig:

- E. van Salm, burgemeester
- M. Haggert, wethouder
- N. Saaf, wethouder
- P. Verkroost, wethouder
- C. Lageveen, wethouder
- C. Boer, wethouder
- M. van der Wilt, secretaris
- M. de Goede, notulist

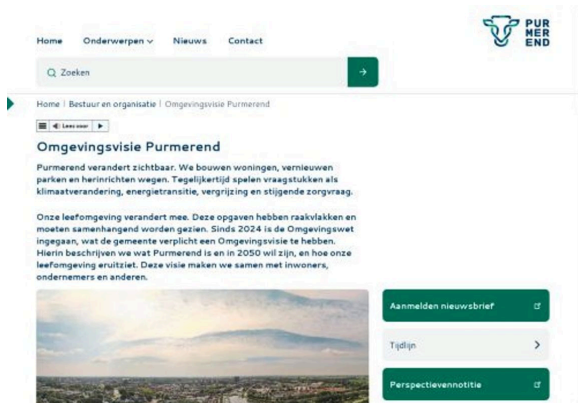
Notulen

- Vaststellen notulen 23 september 2025, worden vastgesteld
- Lijst openbare optredens 22 september tot en met 28 september 2025, wordt vastgesteld

B- lijst

<https://purmerend.nl/bestuur-en-organisatie/college-van-burgemeester-en-wethouders/besluitenlijsten/besluitenlijst-30-september-2025>

Omgevingsvisie Purmerend

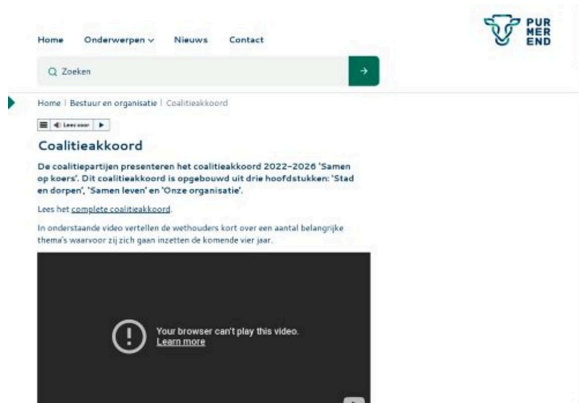


<https://purmerend.nl/bestuur-en-organisatie/omgevingsvisie/omgevingsvisie-purmerend>
Tijlijn Omgevingsvisie



<https://purmerend.nl/bestuur-en-organisatie/omgevingsvisie/omgevingsvisie-purmerend/tijlijn-omgevingsvisie>

Coalitieakkoord



<https://purmerend.nl/bestuur-en-organisatie/college-van-burgemeester-en-wethouders/coalitieakkoord>

Document

De volgende documenten zijn opgenomen in de steekproef:

Klimaatbestendige woonomgeving (PDF)

<https://purmerend.nl/sites/default/files/2026-01/enquete-internetpanel-klimaatbestendige-woonomgeving-3b.pdf>

Werkgeversverklaring (PDF)

https://purmerend.nl/sites/default/files/2026-01/f1009-werkgeversverklaring2_3.pdf

WCAG.nl

6

Technologieën

De volgende webtechnologieën worden gebruikt

HTML

<https://html.spec.whatwg.org/>

CSS

<https://www.w3.org/Style/CSS/specs.en.html>

WAI-ARIA

<http://www.w3.org/TR/wai-aria/>

JavaScript

<https://262.ecma-international.org/>

SVG

<http://www.w3.org/TR/SVG/>

PDF

<https://www.iso.org/standard/51502.html>

WCAG.nl

7

Onderbouwing

Onderbouwing van dit onderzoek

Webbrowsers

De volgende webbrowsers zijn gebruikt tijdens dit onderzoek:

- Google Chrome (versie 144)
- Microsoft Edge (versie 144)
- Mozilla Firefox (versie 147)
- Apple Safari (versie 26.2)

Software

De volgende software is gebruikt tijdens dit onderzoek:

- Adobe Acrobat Pro DC
- PAC 2026
- Colour Contrast Analyser (CCA)
- VoiceOver
- NVDA

8

Informatie over WCAG 2.1

[Web Content Accessibility Guidelines \(WCAG\) 2.1](#)

[How to Meet WCAG 2.1\(Quick Reference\)](#)

[WCAG Evaluation Methodology \(WCAG-EM\)](#)